

## FINAL



Ε.Φ.Α.Ο.Ζ. <b>66</b> - <b>58</b> Α.Σ.Ε. Δούκα			
67%	14 / 21	FT	24 / 31 77%
52%	17 / 33	2p	11 / 43 26%
35%	6 / 17	3p	4 / 29 14%
44	39 - 5	Rb	26 - 22 48
	13	Tu	11

Referees: Φασόλης Β.- Τεφτίκης Σ.

Each Period	1st	2nd	3rd	4th
Ε.Φ.Α.Ο.Ζ.	14	21	17	14
Α.Σ.Ε. Δούκα	17	12	10	19

End of Period	1st	2nd	3rd	4th
Ε.Φ.Α.Ο.Ζ.	14	35	52	66
Α.Σ.Ε. Δούκα	17	29	39	58



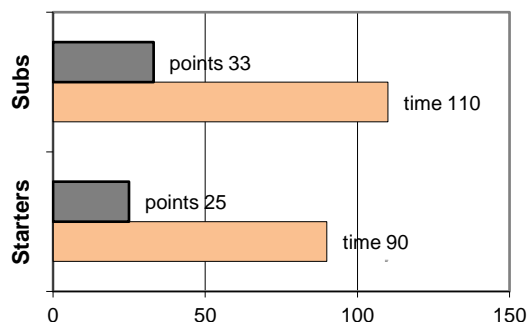
Coach: Τελάκης Κ. - Καπερώνης Β.

Α.Σ.Ε. Δούκα

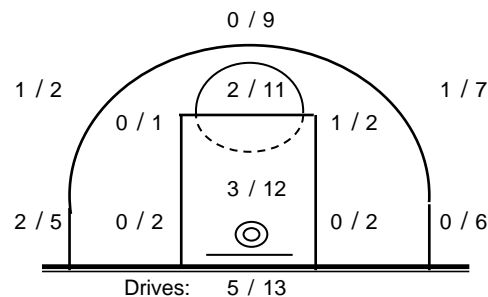
Fast Breaks 5 / 10

#	Player	Time (min)	Points	Ft	2p	3p	+/-	Rebs		As	St	Tu	Bl	Fouls		Rkg*	
								de	of					Wo	Co		
4	Ρογκαλιδης Α.	5	0	0 / 0	0 / 0	0 / 0	1	0	0	0	0	0	0	0	0	-	
5	Κλημάνογλου Θ.	24	1	1 / 2	0 / 4	0 / 1	-6	1	1	2	3	1	0	2	1	1	
6	Πετριδης Θ.	12	2	0 / 0	1 / 2	0 / 0	-3	1	0	0	0	0	0	0	5	2	
7	Ζησιμάτος Δ.	18	3	0 / 0	0 / 1	1 / 7	-16	1	3	1	0	1	0	1	1	0	
8	Γιαννόπουλος Α.	12	3	0 / 0	0 / 4	1 / 4	-7	4	1	0	0	1	0	0	3	0	
9	Μακρογιαννάκης Μ.	7	5	1 / 2	2 / 2	0 / 1	-4	0	0	1	3	1	0	1	0	6	
10	Κιούσης Χ.	21	14	8 / 10	3 / 4	0 / 1	2	4	4	0	2	1	0	6	0	19	
11	Καλτσούνης Π.	13	0	0 / 0	0 / 2	0 / 1	-1	1	2	0	0	0	0	0	1	0	
12	Κοντός Γ.	18	10	4 / 5	3 / 8	0 / 0	-7	2	4	0	0	0	0	3	2	10	
13	Σπάρταλης Ν.	24	5	0 / 0	1 / 2	1 / 4	5	1	2	0	3	1	0	0	3	6	
14	Παπαχρήστος Κ.	22	6	6 / 8	0 / 8	0 / 3	-4	2	4	0	0	2	0	6	2	-	
17	Αρσενικός Δ.	24	9	4 / 4	1 / 6	1 / 7	0	8	1	1	0	3	0	4	2	5	
Team								1	0		0	0	0				
1st quarter			17	10 / 12	2 / 6	1 / 5		7	4	2	4	4	0	7	7	20	
2nd quarter			12	3 / 4	3 / 11	1 / 10		5	5	1	3	4	0	4	4	4	
3rd quarter			10	4 / 7	3 / 14	0 / 8		5	7	1	3	0	0	6	2	4	
4th quarter			19	7 / 8	3 / 12	2 / 6		9	6	1	1	3	0	6	7	19	
<b>Final Stats</b>			<b>200</b>	<b>58</b>	<b>24 / 31</b>	<b>11 / 43</b>	<b>4 / 29</b>	<b>-40</b>	<b>26</b>	<b>22</b>	<b>5</b>	<b>11</b>	<b>11</b>	<b>0</b>	<b>23</b>	<b>20</b>	<b>47</b>
				77%	26%	14%		<b>48</b>									

Starters- Subs ratio



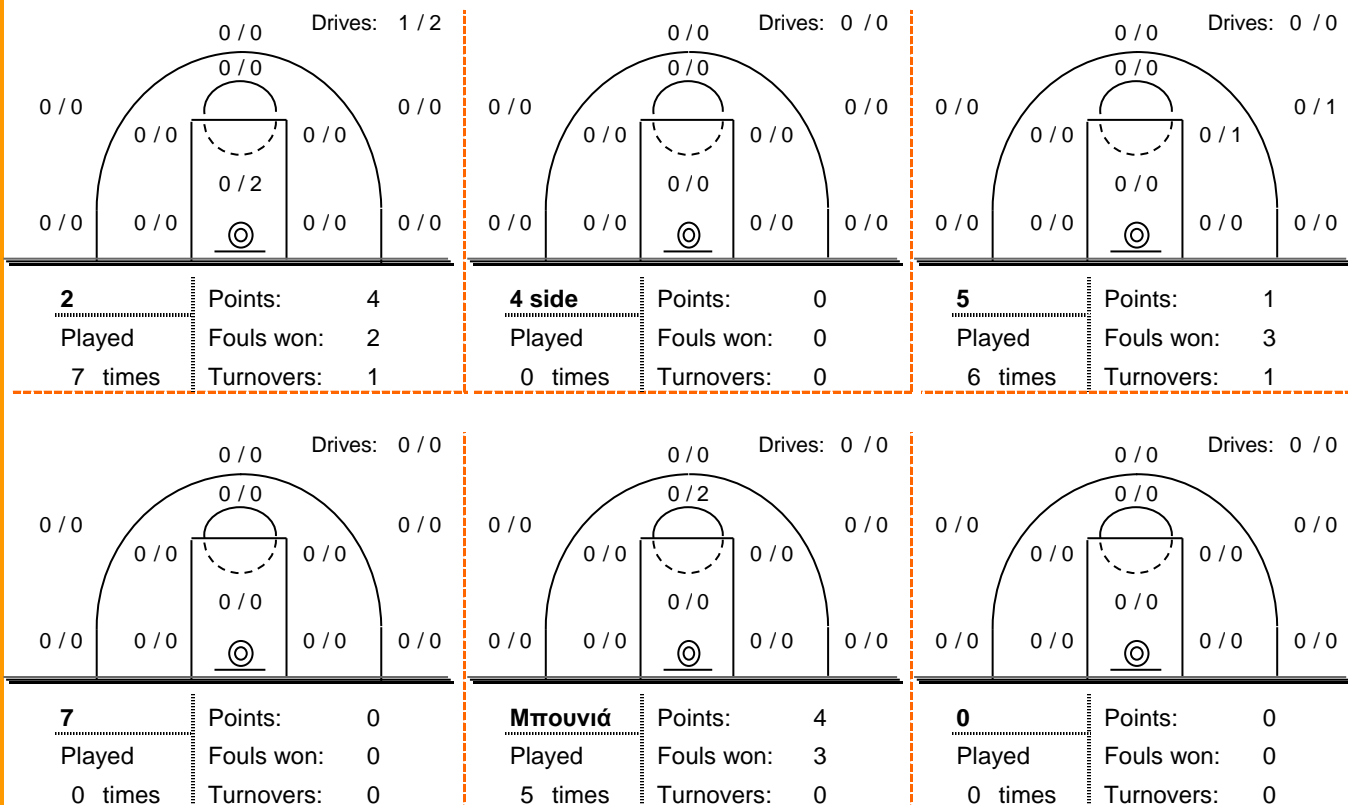
Shot Chart



\*Ranking= Pts+Rebs+As+St+B-Mished Shots-Tu (Time Played&gt;7min.)

## Offense Analysis

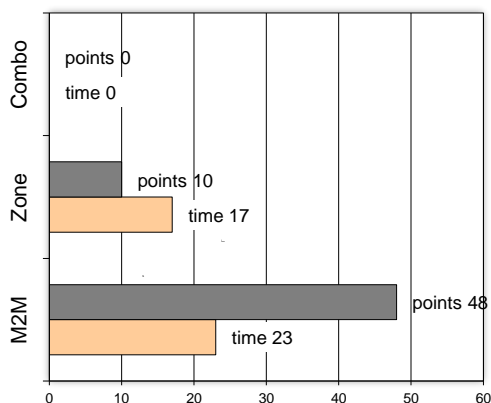
### Play performance:



### Against Defense Types:

### Turnovers:

### Fast breaks:



Έγιναν 11 λάθη  
0 ήταν χρονικές υπερβάσεις,  
1 ήταν παραβάσεις γραμμών,  
8 ήταν λάθη κατοχής και  
2 ήταν βήματα ή μεταφορά.

Επετεύχθησαν 5 αιφνιδιασμοί  
2 ήταν πρωτεύοντες  
2 ήταν δευτερεύοντες  
1 προήλθαν από λάθος του αντιπάλου

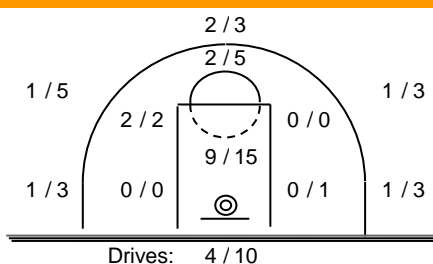
Πραγματοποιήθηκαν συνολικά 98 επιθέσεις, με απόδοση 0,59 έναντι 81 επιθέσεων των αντιπάλων.

## Defense Analysis

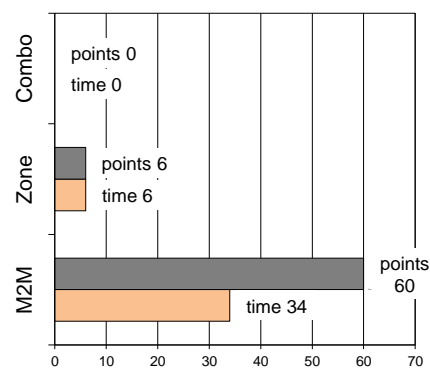
### Ε.Φ.Α.Ο.Ζ.

<b>4</b>	<b>Αργυρόπουλος Χ</b>	<b>26 -4</b>
<b>5</b>	<b>Ντότσικας Α.</b>	<b>7 -1</b>
<b>6</b>	<b>Σπυρόπουλος Ε.</b>	<b>3 -1</b>
<b>7</b>	<b>Μπαφέ Ρ.</b>	<b>3</b>
<b>8</b>	<b>Ραμάτος Κ.</b>	<b>5</b>
<b>9</b>	<b>Μακρής Α.</b>	<b>4</b>
<b>10</b>	<b>Δερβεντλής Α</b>	<b>0</b>
<b>11</b>	<b>Χατζής Φ.</b>	<b>0</b>
<b>12</b>	<b>Ζαγκαβιέρος Θ.</b>	<b>0</b>
<b>13</b>	<b>Σταύρου-Λειβαδίτης Π.</b>	<b>12</b>
<b>14</b>	<b>Λεκάτης Ν.</b>	<b>0</b>
<b>15</b>	<b>Πολυμενάκος Γ.</b>	<b>6</b>

### Opponent's shot chart

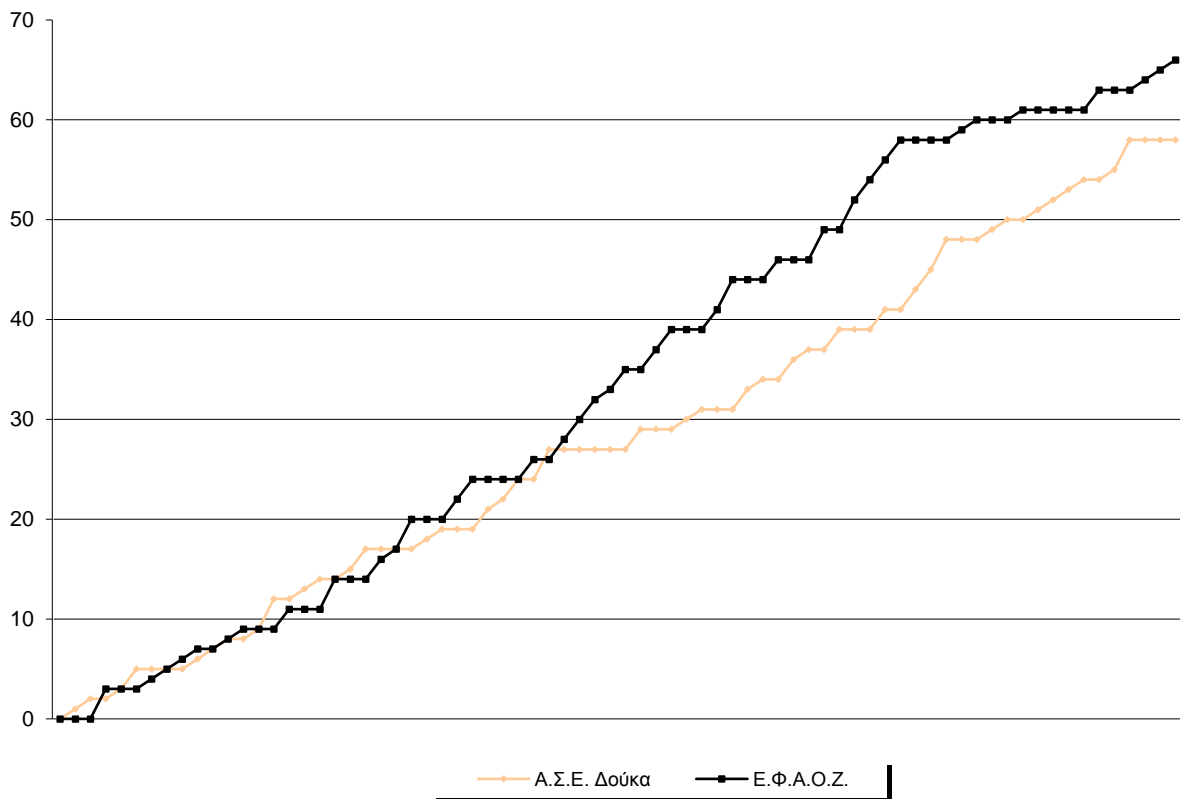


### Defense Types Performance



## Graphic Stats

### Score Evolution



### Score Difference

